



















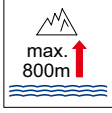

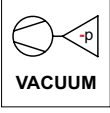
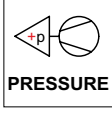
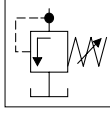
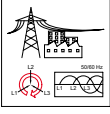
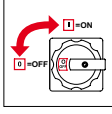
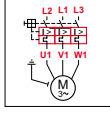





1. Opozorila					
	Nevarna el. napetost! Dela na električnih napravah so samo zaupso sobljeneelektričarje!		Nevarna el. napetost! po ANSI Z535 (American National Standards Institute)		Samo električarji! Označene fazedela lahkoopravljajo leusposob ljenielektričarji!
	Avtomatski zagon! Pri servisiranju obvezno odklopite električni tok donaprave!		Vroče površine - nevarnostopeklin! Pred vzdrževanjem najse naprava ohladi!		Pozor! Neupoštevanje navodila bo povzročilo veliko okvaro črpalke!
2. Prepovedi					
	Črpalka deluje brez mazanja! Preprečite vsrkavanje oljne megle!		Označenih mest ne obremenjujte!		Črpanje tekočin je prepovedano!
	Črpanje eksplozivnih snovi je prepovedano!		Črpanje vnetljivih snovi je prepovedano!		Črpanje strupenih snovi je prepovedano!
	Montaža Položaj za vgradnjo je nedopusten!				
3. Obvezna navodila					
	Obvezna uporaba zaščitnih očal!		Obvezna uporaba zaščitnih rokavic!		Obvezna uporaba glušnikov! Informacije ohrupu
4. Navodila					
	Deluje kot črpalka z vrtljivo ročico Dovoljeno le črpanje zraka!		Deluje kot ventilator s stranskim kanalom Dovoljeno le črpanje zraka!		Vzdrževalna dela Navedene delovne faze redno izvajajte.
	Skladiščenje / namestitvev Črpalke zaščitite pred vlago!		Namestitvev Karakteristike veljajo do nadmorske višine 800m!		Dodatne informacije (dodatni podatki) - tipske tablice
	Izvedba Vakumska črpalka		Izvedba Kompresor		Varnostni ventil
	Tovarniško desno vrtlino polje – predpogoj za priključitev črpalke		Preklopni interval ne več kot 10x na uro		Poskrbite za prikllop zaščitnega stikala motorja
	Označena področja izpihajte s stisnjenim zrakom!		Servisni interval – za merjenje s pomičnim merilom – vsakih 3.000delovnih ur. Upoštevajte min. mere!		Servis (filter) - čistite, ko je zaprašen Filtrske patrone: - zamašene zamenjajte, - stare odstranite.