




















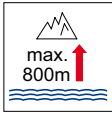
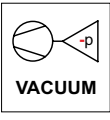

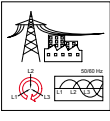
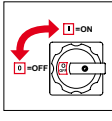


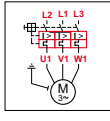

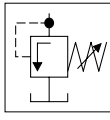
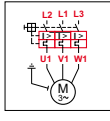
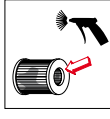


1. Výstražné pokyny			
	<b>Nebezpečné elektrické napätie</b> Práce na elektrickej inštalácii môžu vykonávať iba vyškolení elektrotechnickí odborní pracovníci		<b>Nebezpečné elektrické napätie</b> podľa ANSI Z535 (Americký národný štandardizačný inštitút)
	<b>Automatické spúšťanie</b> Pri servisných prácach prístroj vždy odpojte od prúdu		<b>Horúce povrchy</b> môžu spôsobiť popáleniny. Pred údržbárskymi prácami nechať vychladnúť
	<b>Elektrotechnickí pracovníci</b> Označený pracovný úkon môžu vykonávať iba vyškolení elektrotechnickí odborní pracovníci		<b>Pozor</b> Nerešpektovanie vedie k vážnemu poškodeniu čerpadla
2. Zákazy			
	<b>Čerpadlo pracuje bez oleja</b> Je nevyhnutné zabrániť jeho nasiaknutiu olejovým aerosólom		<b>Zákaz zaťažovať</b> označené miesta
	<b>Výbušné látky</b> Zákaz čerpania výbušných látok		<b>Horľaviny</b> Zákaz čerpania horľavín
	<b>Inštalácia</b> Nedovolená poloha montáže		
			<b>Kvapaliny</b> Zákaz čerpania kvapalín
			<b>Jedy</b> Zákaz čerpania jedov
3. Príkazy			
	<b>Nasadiť ochranné okuliare</b>		<b>Nosiť ochranné rukavice</b>
			<b>Nasadiť ochranu sluchu</b> Informácia o hladine hluku napr. 85 dB (A)
4. Upozornenia			
	<b>Princíp činnosti</b> Rotačné čerpadlo Ako transportné médium je povolený iba vzduch		<b>Princíp činnosti</b> Dúchadlo s postrannými kanálmi Ako transportné médium je povolený iba vzduch
	<b>Skladovanie/montáž</b> Čerpadlo chráňte pred vlhkosťou		<b>Inštalácia</b> Údaje platia pre nadmorskú výšku max. 800 m
	<b>Typ</b> Vákuová pumpa		<b>Typ</b> Kompresor
	<b>Tovársky nastavené pravotočivé magnetické pole</b> ako podmienka pre pripojenie čerpadla		<b>Interval spínania</b> Nie viac ako 10x zahodinu
	<b>Označené miesta vyfúknuť</b> stlačeným vzduchom		<b>Interval údržby</b> tu pre meranie posuvným meradlom minimálne každých 3 000 prevádzkových hodín. Dodržiavať minimálne rozmery
			<b>Údržba</b> označené pracovné postupy vykonávajte pravidelne.
			<b>Ďalšie informácie</b> (Alternatívne údaje) - typové štítky - internet
			<b>Poistný ventil</b>
			<b>Naplánovať ochranný spínač motora</b>
			<b>Údržba (filtra)</b> Vyčistiť vždy v závislosti od výskytu prachu Upchaté vložky vymeniť Staré vložky zlikvidovať