



















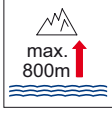

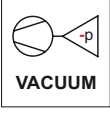

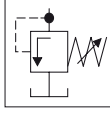
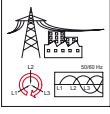
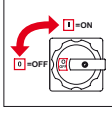
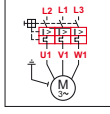





<h2>1. 警告</h2>		
 <p>危険電圧 専門電気工のみ電気 関連作業可</p>	 <p>危険電圧 ANSI (米国規格協 会) Z535に基づく</p>	 <p>専門電気工 専門電気工のみ標識 作業可</p>
 <p>自動スタート サービス作業時は電 源完全切り離し</p>	 <p>高温表面 火傷危険より、メン テナンス前冷却</p>	 <p>注意 不注意の際ポンプ多 大損傷可</p>
<h2>2. 禁止事項</h2>		
 <p>オイルフリー作動 オイルミスト取り 込みを避けること</p>	 <p>標識箇所は 荷重不可</p>	 <p>液体は 運搬不可</p>
 <p>爆発物は 運搬不可</p>	 <p>燃焼物は 運搬不可</p>	 <p>毒物は 運搬不可</p>
 <p>設置に関して 取付不可箇所</p>		
<h2>3. 必須事項</h2>		
 <p>保護眼鏡着用</p>	 <p>保護手袋着用</p>	 <p>保護耳当て着用 85dB (A) 等音圧レベ ルについての情報</p>
<h2>4. 注意事項</h2>		
 <p>作用原理：運搬媒体 は空気のためのロータ リーベーン式ポンプ</p>	 <p>作用原理 側路送風機 運搬媒体は空気のみ</p>	 <p>メンテナンス 標識作業の規則的 実行</p>
 <p>保管ならびに設置 ポンプを湿気から守 ること</p>	 <p>設置 パラメータは高さ 800mまで有効</p>	 <p>その他の情報(随意デ ータ)：型式標識/イ ンターネット</p>
 <p>実行 真空ポンプ</p>	 <p>実行 コンプレッサー</p>	 <p>安全弁</p>
 <p>工場における回転場 は右回りで ポンプ接続の前提</p>	 <p>スイッチ間隔 一時間に十回を超え ないこと</p>	 <p>モーター保護スイッ チ 備え付ける</p>
 <p>標識範囲では 圧搾空気による吹き 落とし作業</p>	 <p>手入れ間隔ベーン 測定(三千運転時間 毎)では最低寸法に 注意</p>	 <p>フィルターは塵発生 時清掃。閉塞時交換 旧カートリッジ廃棄</p>