



















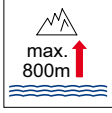

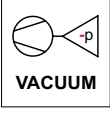
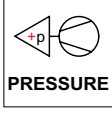
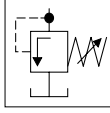
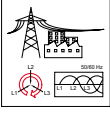
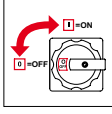
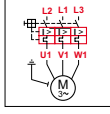





1. Figyelmeztető utasítások					
	Veszélyes feszültség Az elektromos részeket csak szakképzett villanszerelők dolgozhatnak!		Veszélyes feszültség ANSI Z535 szerint (Amerikai Nemzeti Szabvány Hivatal)		Villanszerelő A jelölt munkákat kizárólag szakképzett villanszerelők végezhetik!
	Automatikus indulás Szervizmunkálatok esetén a berendezést mindig áramtalanítani kell!		Forró felületek égési sérüléshez vezetnek. Karbantartás előtt hagyja lehűlni!		Figyelem Az utasítás be nem tartása a szivattyú jelentős károsodásához vezet!
2. Tilalmak					
	A szivattyú olajmentesen működik Kerülje az olajpára felszívását!		A jelölt helyeket ne terhelje!		Folyadékok nem szivattyúzhatók!
	Robbanékony anyagok nem szivattyúzhatók!		Tüzelőanyagok nem szivattyúzhatók!		Mérgező anyagok nem szivattyúzhatók!
	Installálás nem engedélyezett beépítési helyzet				
3. Figyelmeztetések					
	Helyezze fel a védőszemüveget!		Viseljen védőkesztyűt!		Tegye fel a fülvédőt! Információ a hangnyomásszintről pl.85 dB(A)
4. Tájékoztatások					
	Hatásmechanizmus Forgó tolattyús szivattyú Szállítóközegként csak levegő használható!		Hatásmechanizmus Oldalcsonorna kompresszor Szállítóközegként csak levegő használható!		Karbantartási munkálatok A megjelölt lépéseket rendszeresen hajtsa végre.
	Tárolás / felállítás Óvja a szivattyút a nedvességtől!		Installálás Jellemző adatok max. 800m-es magasságig érvényesek		További információk (opcionális adatok) - típusablák - Internet
	Kivitel Vákuum szivattyú VACUUM		Kivitel Kompresszor PRESSURE		Biztonsági szelep
	Üzemi jobbra forgó 3-fázisú ellátás előfeltétel a szivattyúcsatlakozáshoz		Kapcsolási intervallum nem több mint 10x óránként		Motorvédő kapcsoló gondoskodjon róla
	A jelölt területeket nagynyomású levegővel ki kell fújatni		Karbantartási intervallum itt a tolóméréshez minden 3.000 üzemóra után. A minimális méretet vegye figyelembe 3000 h		Karbantartás (szűrő) - a pormennyiségtől függően kell tisztítani - az eldugult betéteket fel kell újítani - a régi betéteket ki kell cserélni