


















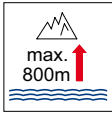
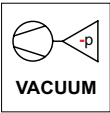

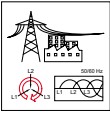
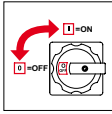


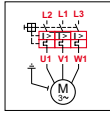
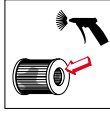


1. Waarschuwingen			
	<b>Gevaarlijke spanning</b> Werkzaamheden aan de elektriciteit uitsluitend door een gekwalificeerde elektricien		<b>Gevaarlijke spanning</b> volgens ANSI Z535 (American National Standards Institute)
	<b>Automatische aanloop</b> Bij service-werkzaamheden het toestel steeds stroomloos schakelen		<b>Hete oppervlakken</b> leiden tot brandwonden. Vóór onderhoudswerkzaamheden laten afkoelen.
	<b>Elektriciens</b> gemarkeerde stappen mogen uitsluitend door een gekwalificeerde elektricien worden uitgevoerd		<b>Attentie</b> Het niet in acht nemen leidt tot een aanzienlijke beschadiging van de pomp.
2. Verboden			
	<b>Pomp werkt olie vrij</b> Vermijd aanzuiging van olieniveau		Gemarkeerde plaatsen <b>niet belasten</b>
	<b>Explosieve stoffen</b> mogen niet worden getransporteerd.		<b>Brandstoffen</b> mogen niet worden getransporteerd
	<b>Opstelling</b> Ongeoorloofde inbouwpositie		
			<b>Vloeistoffen</b> mogen niet worden getransporteerd
			<b>Giftige stoffen</b> mogen niet worden getransporteerd
3. Geboden			
	<b>Veiligheidsbril opzetten</b>		<b>Veiligheidshandschoenen dragen</b>
			<b>Gehoorbescherming verplicht</b> Info over geluidsniveaubijv. 85 dB(A)
4. Aanwijzingen			
	<b>Werkingsprincipe</b> Schuifschroepomp Uitsluitend lucht als transportmedium geoorloofd		<b>Werkingsprincipe</b> Zijkanaalventilator Uitsluitend lucht als transportmedium geoorloofd
	<b>Opslag / opstelling</b> Pomp tegen vocht beschermen		<b>Opstelling</b> <b>Karakteristieken</b> gelden tot een hoogte van 800m
	<b>Uitvoering</b> Vacuümpomp		<b>Uitvoering</b> compressor
	Fabrieksmatig draaistroomveld rechtsdraaiend als voorwaarde voor pompaansluiting		<b>Schakelinterval</b> niet meer dan 10x per uur
	Gemarkeerde gedeeltes met perslucht uitblazen		<b>Onderhoudsinterval</b> hier t.b.v. schuifmeting steeds na 3.000 bedrijfsuren. Minimum in acht nemen
			<b>Motorveiligheidschakelaar</b> aanbrengen
			<b>Onderhoud (filters)</b> afhankelijk van hoeveelheid stof reinigen, verstopte patronen vervangen, oude patronen als afval behandelen